

見えちゃっとなTVライブチャットオプションサービス アピールタイムのご案内

より効果的に、よりタイムリーにアピールを——
見えちゃっとなTVから新しいご提案です。



オプションサービス

月額

11,000

円(税込)

- 魅力的な新人、体験入店の女の子の客付けにお困りではありませんか？
- 時間帯イベントや雨の日イベントなど超短期的なイベントの告知にお困りではありませんか？
- 今すぐ知らせたい、今すぐ見てもらいたい等、リアルタイム性にお困りではありませんか？

約350円(※1)

1日あたりコーヒー1杯分の費用で
効果的に、タイムリーに、アピール！
それが、「アピールタイム」です！

■ オプションサービス アピールタイム とは？

見えちゃっとなTVのオプションサービス「アピールタイム」とは、
ライブチャット一覧ページ及びライブチャット検索結果一覧において
1契約につき1日10回・各1回につき10分間上位表示を行うサービスです。^(※2)
一般ビジターに今すぐアピールしたい時、タイムセールを行いたい時、新人の
女の子の客付けなどリアルタイム性を要求されるシーンに最適です。

(※アピールタイム中はピンク色の背景で表示されます。【右図参照】)

【ご注意ください】

- ・ アピールタイムは有料の追加サービスにつき別途申し込みが必要となります。
- ・ 1契約につき1日10回アピールタイムが御利用になれますが未使用分の翌日繰越加算はございません。
- ・ ライブチャットがオフラインの場合アピールタイム効果は適用されません。オンエア時のみ有効です。



新人のアピールに！

アピールタイム中はライブチャット枠がピンク色になりますので体験入店や新人の女の子の効果的なアピールに有効です。



短期イベントの告知に！

アピールタイム中は常に先頭のグループに配置されますので超短期イベントやタイムセールの告知、集客などに非常に効果的です。



今すぐタイムリーに！

今すぐお客様にアピールしたい。そんなお声にお応えします。通常のライブチャットと違い、視覚・色覚の両観点からダイレクトにアピールできます。

(※1) 1ヶ月を30日とした場合、月額費用を30で割った凡その数値を記載しております。ただし、御利用頻度によって実際の単価と異なる場合がございます。

(※2) 1日のご利用可能回数は状況に応じ増減する場合がございます。

御申込内容記入欄

お申込日	西暦 20 年 月 日	お申込者印
ご契約数	契約 (ライブチャット1契約につき1契約までお申込いただけます。2つご契約頂いている店舗様は2契約までお申込いただけます。)	
御申込情報	店舗名	印
	御担当者名	

代理店の名称および住所・連絡先

※当オプションサービスのご契約をご希望のお客様は上記御申込内容記入欄にご記入の上、右記代理店までお申込ください。契約可能数を超えてお申込された場合、弊社にて契約可能数へ変更させていただきます。

アピールタイム 操作説明書

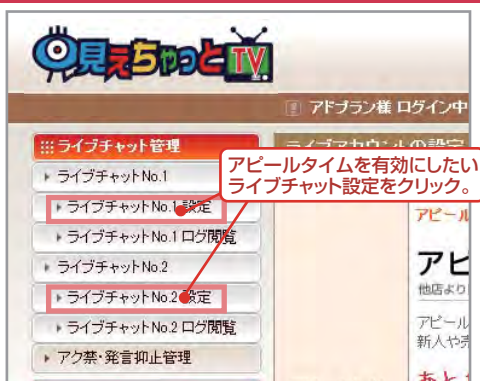
アピールタイムを御利用になるには以下の操作が必要です

STEP 1 「見えちゃっとなTV 店舗様用 管理画面」にログインします。

既にログイン中のお客様は新たにログインされる必要はございません。こちらのSTEPはスキップしてください。



STEP 2 アピールタイムを御利用になりたいライブチャット設定メニューをクリックします。



店舗様用の管理画面ログインされますと、左図のメニューが表示されます。「ライブチャット管理」メニューの中から「ライブチャットNo.● 設定」^(※1) をクリックします。


(※1) 複数のライブチャット契約を頂いておりますお客様はライブチャットNo.1、No.2、No.3 のように複数の設定メニューが表示されておりますので、アピールタイムを設定したいライブチャットの設定をクリックしてください。

【ご注意ください】

- ・アピールタイムの効果はライブチャットNo.1、No.2等のチャットルーム単位で設定されます。
- ・No.1のチャットルームでアピールタイムを御利用になりたい場合はNo.1の設定をクリックしてください。



STEP 3 ライブチャット設定ページ内「アピールタイム」項目を確認します。



ライブチャット設定メニューをクリックされますと、左図の項目が表示されます。「ライブアカウントの設定」の中に「アピールタイム」項目が表示されておりますので、御利用可能回数が1回以上残っている状態で「アピールタイム状態にする」ボタンをクリックしてください。

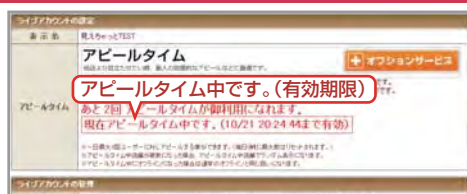
確認ウインドウが表示されますので「はい」を選択してください。

【ご注意ください】

- ・「アピールタイム状態にする」ボタンが表示されていない場合は、当日の使用回数の上限に達しています。
- ・1契約につき一日10回アピールタイムが御利用になれます。



STEP 4 アピールタイム状態になっているか確認します。



御利用回数が残っている状態でSTEP3の操作に間違いがなければ、左図のようにアピールタイム項の内容が「アピールタイム中です」と表示され効果が10分間継続します。アピールタイム効果は「●/● ●:●:●まで有効」と表示されている時間まで継続します。

ライブチャットの映像配信が正常に行われておりアピールタイム状態であればライブチャットリストの先頭にピンク色で表示されます。(左下図参照)



【画面表示例】

【ご注意ください】

- ・アピールタイム中でもオフライン(配信停止中)の場合は効果が適用されません。
- ・アピールタイム状態のライブチャットが複数存在する場合、先頭からランダムで表示されます。
- ・開始時刻及び終了時刻は見えちゃっとなTVのサーバー内時間が使用されます。